




Version number 2604.1.B





目 录

锯切 100MM

P-11N 01

锯切 200MM

GB4028X-1 02

GB4028X 03

锯切 300MM

GB4233/45-2 排屑机款 04

UP-33SII 05

330C-1 排屑机款 06

330C-2 07

330C-2 (中下) 08

330C-2 (1米送料) 09

GH4233X 10

GZ4233X 11

UPX-33S 12

G5133/25/50-1 13

锯切 400MM

UP-43S 14

UP1-40N 15

UPX-43S 16

锯切 500MM

GB4250/65-1 17

GB4250/65-1 (中下) 18

GB4250/70-1 19

GB4250/70-1 (中下) 20

UP-53S 21

GZ4250-1 22

GH4250/60-2 双钳口 23

UPG-50/60S 24

锯切 600MM

GB4265/80-2 减速机款 25

UP-65N 26

GH4260/80 27

UPX-65/100A 28

锯切 800MM

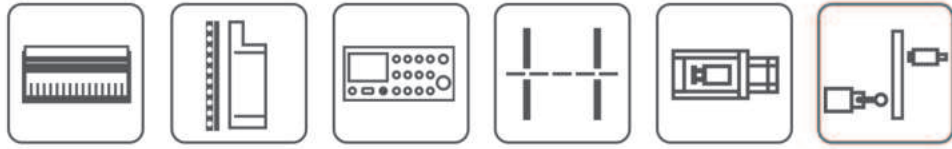
GB4280/100-2 29

UP-80N 30

锯切 1000MM

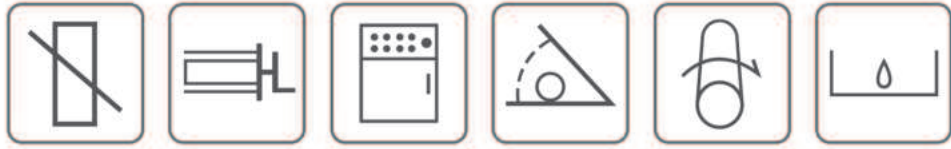
GB42100/120-1 31

P-11N



最大切削范围	Φ10-90MM	工作台高度	610MM
带锯条规格	27X0.9X3505MM	送料行程	600MM
锯切速度	28/43/53/76M/MIN	钳口高度	170MM
主电机功率	2.2KW 4级	机器重量	1107KG
冷却电机功率	0.04KW	机器尺寸（静态）	1910X2200X1380MM
液压电机功率	0.75KW	机器尺寸（动态）	1910X2200X1800MM

GB4028X-1



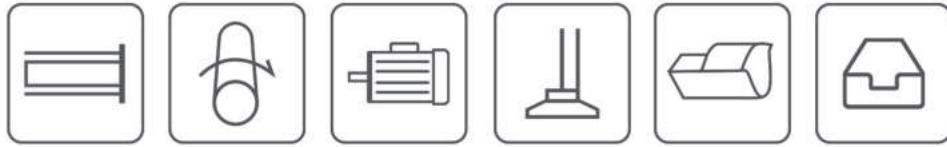
最大切削范围 MM	带锯条规格 MM	锯条线速度 M/MIN	主电机功率 KW	冷却电机功率 KW	液压电机功率 KW	长X宽X高 MM	重量 KG
○280 □ 0°: 280X400 45°: 200X270	34X1.1X3860	26/48/72	3 4P	0.04	0.75	2050X1430X1300	1100

GB4028X



最大切削范围 MM	带锯条规格 MM	锯切速度 M/MIN	主电机功率 KW	冷却电机功率 KW	液压电机功率 KW	长X宽X高 MM	重量 KG
0°:280X470 30°:250X370 45°:230X280 60°:210X160	34X1.1X4115	25/45/72	3(4级)	0.04	0.75	2200X1460X1800	1060

GB4233/45-2 排屑机款



最大切削范围	330x450MM	工作台高度	660MM
带锯条规格	34x1.1x4115MM	钳口尺寸	230x170mm
锯条线速度	32/48/63/76M/MIN	传动方式	蜗轮传动
主电机功率	3KW 4级	机器重量	985KG
冷却电机功率	40W	油箱容量	50L
液电机功率	0.75KW	机器尺寸（静态）	2120x1250x1460MM

UP-33S II




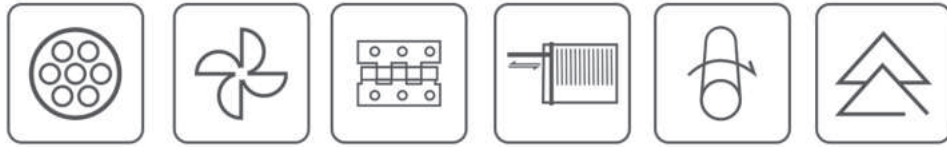
最大切削范围	330x450MM	工作台高度	680MM
带锯条规格	34x1.1x4370MM	钳口尺寸(宽X高)	180x180mm
锯条线速度	10-120(变频)M/MIN	机器重量	1063KG
主电机功率	3KW 4级	机器尺寸(静态)	2200x1000x1780MM
冷却电机功率	40W	油箱容量	40L
液压电机功率	0.75KW	传动方式	齿轮传动

330C-1排屑机款




锯切能力	330X330MM	送料行程	500MM
带锯条规格	34X1.1X4115MM	工作台面高度	640MM
锯条线速度	23/36/42/57/72M/MIN	钳口尺寸	110X170MM(前)340X170MM(后)
主电机功率	4KW 4级	油箱容量	50L
冷却电机功率	90W	机器重量	1600KG
液压电机功率	0.75KW	机器尺寸(静态)	2150X2350X1370MM

330C-2



锯切能力	330X330MM	送料行程	500MM
带锯条规格	34X1.1X4115MM	工作台面高度	650MM
锯条线速度	34/51/60/85M/MIN	传动方式	蜗轮传动
主电机功率	4KW 4级	油箱容量	60L
冷却电机功率	60W	机器重量	1499KG
液压电机功率	0.75KW	机器尺寸 (静态)	2150X2000X1400MM

330C-2 中下



锯切能力	330X330MM	送料行程	500MM
带锯条规格	34X1.1X4115MM	工作台面高度	650MM
锯条线速度	34/51/60/85M/MIN	传动方式	蜗轮传动
主电机功率	4KW 4级	油箱容量	60L
冷却电机功率	60W	机器重量	1499KG
液压电机功率	0.75KW	机器尺寸 (静态)	2150X2000X1400MM

330C-2 一米送料



最大切削范围	330x330MM	工作台高度	650MM
带锯条规格	34x1.1x4115MM	钳口尺寸(宽x高)	90x170MM(前)245x170MM(后)
锯条线速度	20/40/54/75M/MIN	油箱容量	60L
主电机功率	4KW 4级	机器重量	1582KG
冷却电机功率	60W	机器尺寸(静态)	2160x2900x1400MM
液压电机功率	0.75KW	传动方式	蜗轮传动

GH4233X



最大切削范围 MM	带锯条规格 MM	锯条线速度 M/MIN	主电机功率 KW	冷却电机功率 KW	液压电机功率 KW	长X宽X高 MM	重量 KG
方钢 0° :330×500 45° :330×330	34X1.1X4630	33/47/58/86	4	0.04	0.75	2450X1950X1650	1650
H型钢 0° :330×350 45° :330×330							

GZ4233X



锯切能力	0° :330X330MM 45° :330X330MM	送料行程	500MM
带锯条规格	34X1.1X4630MM	工作台面高度	750MM
锯条线速度	32/48/60/86M/MIN	传动方式	蜗轮传动
主电机功率	4KW 4级	油箱容量	70L
冷却电机功率	40W	机器重量	1752KG
液压电机功率	0.75KW	机器尺寸 (静态)	2440X2740X1550MM

UPX-33S



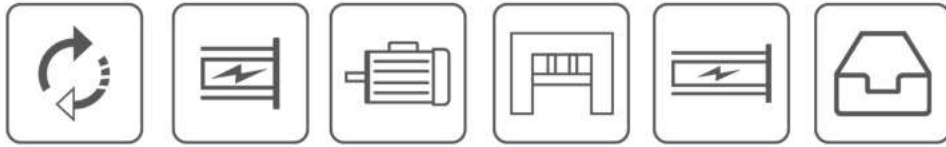
最大切削范围	0° : 330x580MM 45° : 330x330MM 60° : 330x140MM	工作台高度	860MM
带锯条规格	34x1.1x4860MM	钳口尺寸	260x180MM
锯条线速度	10-120(变频)M/MIN	传动方式	齿轮传动
主电机功率	3KW 4级	油箱容量	45L
冷却电机功率	90W	机器尺寸(静态)	2460x1800x2100MM
液压电机功率	0.75KW	机器重量	2894KG

G5 133/25/50-1



最大切削范围 喉深X高X锯切行程 MM	带锯条规格 MM	锯条线速度 M/MIN	主电机功率 KW	冷却电机功率 KW	变频电机功率 KW	长X宽X高 MM	重量 KG
330DX250HX500L	34X1.1X3700	15-80(变频)	3(4级)	0.04	0.75	1210X1490X2100	1104

UP-43S



锯切能力	430X550MM	钳口尺寸	200x230MM
带锯条规格	41X1.3X5370MM	工作台面高度	680MM
锯条线速度	10-115(变频)M/MIN	传动方式	齿轮传动
主电机功率	4KW 4级	油箱容量	50L
冷却电机功率	90W	机器重量	1654KG
液压电机功率	0.75KW	机器尺寸(静态)	2720X1100X2100MM

UP1-40N



最大切削范围（高X宽）	400X400MM	带锯条规格	41X1.3X4930MM
锯条线速度	19/28/50/75M/MIN	主电机功率	4KW 6级
冷却电机功率	90W	液压电机功率	0.75KW
送料行程	500MM	工作台高度	740MM
油箱容量	70L	机器重量	2268KG
机器尺寸（静态）	2600X2100X1940MM	传动方式	蜗轮传动

UPX-43S



最大切削范围	0° : 430x700MM 45° : 430x430MM 60° : 430x180MM	工作台高度	850MM
带锯条规格	41x1.3x6000MM	钳口尺寸	260x235MM
锯条线速度	10-110(变频)M/MIN	传动方式	齿轮传动
主电机功率	4KW 4级	油箱容量	45L
冷却电机功率	90W	机器尺寸 (静态)	3000x2270x2200MM
液压电机功率	0.75KW	机器重量	4140KG

GB4250/65-1



最大切削范围	500X650MM	工作台高度	640MM
带锯条规格	41X1.3X5335MM	钳口高度	260MM
锯条线速度	23/45/72M/MIN	机器重量	1900KG
主电机功率	5.5KW 6级	机器尺寸（静态）	2750X1200X2100MM
冷却电机功率	0.09KW	油箱容量	60L
液压电机功率	1.5KW	传动方式	蜗轮传动

GB4250/65-1中下



最大切削范围	500X650MM	工作台高度	660MM
带锯条规格	41X1.3X5335MM	钳口高度	260MM
锯条线速度	23/45/72M/MIN	机器重量	1900KG
主电机功率	5.5KW 6级	机器尺寸（静态）	2800X1200X2050MM
冷却电机功率	0.09KW	油箱容量	55L
液压电机功率	1.5KW	传动方式	蜗轮传动

GB4250/70-1



最大切削范围	500X700MM	锯切台高度	700MM
带锯条规格	41X1.3X5740MM	钳口高度	260MM
锯条线速度	23/46/71M/MIN	机器重量	1880KG
主电机功率	5.5KW 6级	机器尺寸（静态）	2965X1250X1900MM
冷却电机功率	0.09KW	油箱容量	60L
液压电机功率	1.5KW	传动方式	蜗轮传动

GB4250/70-1中下



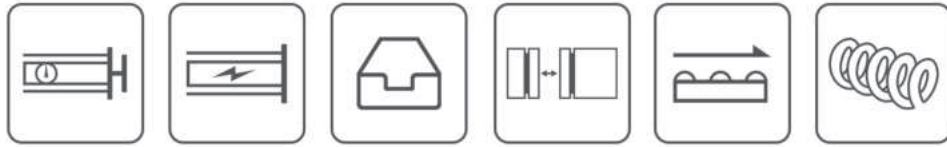
最大切削范围	500X700MM	锯切台高度	680MM
带锯条规格	41X1.3X5740MM	钳口高度	265MM
锯条线速度	23/46/71M/MIN	机器重量	1880KG
主电机功率	5.5KW 6级	机器尺寸（静态）	2970X1250X1880MM
冷却电机功率	0.09KW	油箱容量	60L
液压电机功率	1.5KW	传动方式	蜗轮传动

UP-53S



锯切能力	530X700MM	钳口尺寸	200x280MM
带锯条规格	41X1.3X6100MM	工作台面高度	710MM
锯条线速度	10-105(变频)M/MIN	传动方式	齿轮传动
主电机功率	5.5KW 4级	油箱容量	60L
冷却电机功率	90W	机器重量	2346KG
液压电机功率	1.5KW	机器尺寸(静态)	3100X1300X2250MM

GZ4250-1



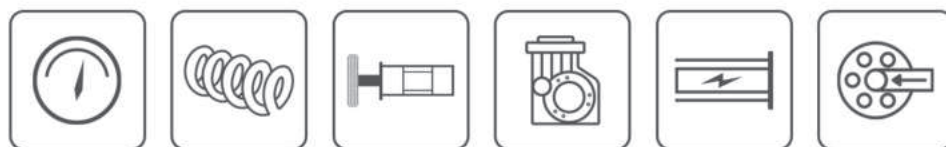
最大切削范围	500x500MM	工作台高度	730MM
带锯条规格	41x1.3x5700MM	送料行程	500mm
锯条线速度	24/46/73M/MIN	传动方式	蜗轮传动
主电机功率	5.5KW 6级	机器重量	3021KG
冷却电机功率	90W	油箱容量	60L
液压电机功率	1.5KW	机器尺寸（静态）	3230x2170x2000MM

GH4250/60-2双钳口




最大切削范围（高X宽）	500X600MM	带锯条规格	41X1.3X5700MM
锯条线速度	23/45/73M/MIN	主电机功率	4KW 6级
冷动电机功率	90W	液压电机功率	0.75KW
锯切台高度	710MM	钳口高度	490MM
油箱容量	90L	机器重量	2511KG
机器尺寸（静态）	2780X1400X2000MM	传动方式	蜗轮传动

UPG-50/60S



最大切削范围 (高X宽)	500X600MM	带锯条规格	41X1.3X5700MM
锯条线速度	10-80(变频)M/MIN	主电机功率	5.5KW 4级
冷动电机功率	90W	液电电机功率	0.75KW
锯切台高度	695MM	钳口尺寸 (宽X高)	230X500MM
油箱容量	35L	机器重量	2226KG
机器尺寸 (静态)	3260X1420X2010MM	传动方式	齿轮传动

GB4265/80-2减速机款



最大切削范围	650x800MM	送料行程	1500MM
带锯条规格	54x1.6x6900MM	前后钳口距离	195MM
锯条线速度	10-90(变频)M/MIN	油箱容量	130L
主电机功率	7.5KW 6级	料架(加滑板)重量	1106KG
冷却电机功率	90W	主机重量	5470KG
液压电机功率	1.5KW	最小夹紧距离	370MM
工作台面高度	650MM	机器尺寸(静态尺寸)	3300x1880x2450MM

UP-65N




最大切削范围	650x650MM	工作台高度	730MM
带锯条规格	54x1.6x7420MM	钳口尺寸 (宽X高)	230x360MM(前) 420x360MM(后)
锯条线速度	0-80(变频)M/MIN	机器重量	4557KG
主电机功率	7.5KW 6级	机器尺寸 (静态)	3660x2280x2350MM
冷却电机功率	90W	油箱容量	100L
液压电机功率	2.2KW	传动方式	蜗轮传动

GH4260/80



最大切削范围	600X800MM	锯切台高度	800MM
带锯条规格	54X1.6X7200MM	钳口高度	600MM
锯条线速度	34/56/92M/MIN	机器重量	3320KG
主电机功率	11KW 4级	机器尺寸（静态）	3300X1600X2500MM
冷却电机功率	0.09KW	油箱容量	80L
液压电机功率	1.5KW	传动方式	蜗轮传动

UPX-65/100A




最大切削范围	0° : 650x1000MM 45° : 650x650MM 60° : 650x300MM	工作台高度	885MM
带锯条规格	54x1.6x9180MM	转角方式	数控转角
锯条线速度	10-135M/MIN	传动方式	齿轮传动
主电机功率	7.5KW 4级	油箱容量	70L
冷却电机功率	120W	机器尺寸 (静态)	4400x2850x3680MM
液压电机功率	1.5KW	机器重量	10710KG

GB4280/100-2



最大切削范围	800x1000MM	工作台面高度	740MM
带锯条规格	67x1.6x9100MM	送料行程	2000MM
锯条线速度	10-90(变频)M/MIN	最小夹紧距离	510MM
主电机功率	11KW 6级	油箱容量	120L
冷却电机功率	120W	锯床总重量	11380KG
液压电机功率	2.2KW	机器尺寸(静态尺寸)	4400x2250x3000MM

UP-80N



锯切能力	800X800MM	送料行程	500MM
带锯条规格	67X1.6X8850MM	工作台面高度	760MM
锯条线速度	10-80(变频)M/MIN	传动方式	蜗轮传动
主电机功率	11KW 4级	油箱容量	115L
冷却电机功率	120W	机器重量	8000KG
液压电机功率	2.2KW	机器尺寸 (静态)	4250X2330X2900MM

GB42100/120-1



最大切削范围	1000x1200MM	工作台面高度	740MM
带锯条规格	67x1.6x10510MM	送料行程	2000MM
锯条线速度	10-88(变频)M/MIN	最小夹紧距离	650MM
主电机功率	15KW 6级	油箱容量	120L
冷却电机功率	120W	锯床总重量	14010KG
液压电机功率	2.2KW	机器尺寸(静态尺寸)	4850x2200x3300MM